






INSTRUKCJA UŻYTKOWANIA STOJAKA NA DREWNO – WOOD BOX

1.			<p>Znajdujemy miejsce dla naszego stojaka. Jest to metalowe pudło na kółkach niezostawiających śladów na drewnianej podłodze.</p>
2.			<p>Ustawiamy stojak przy oknie/drzwiach, tak aby łatwo można załadować do niego opał.</p>
3.			<p>Ładujemy pudło.</p>
5.			<p>Ciągniemy pudło na miejsce. Należy uważać, żeby nie przeładowywać pudła, ze względu na ciężar drewna.</p>
6.			<p>Ustawiamy pudło w dogodnym miejscu.</p>

Do stojącego pudła zmieści się około 250 kg brykietu lub 0,5 m³ drewna. Należy uważać, aby nie przeładowywać pudła i postępować zgodnie z obowiązującymi normami.

Producent nie bierze odpowiedzialności za jakiegokolwiek urazy powstałe w wyniku ciągnięcia przeładowanego pudła.